

FICHE SYNOPTIQUE N°8

LA MENUISERIE

Afin de faciliter vos demandes d'intervention dans le cas de l'entretien ou d'une panne de vos éléments de confort dont votre logement est équipé, nous vous les présentons, ci-dessous, par thème et d'une manière synoptique.

SERRURES D'ARMOIRES OU DE TIROIRS (CL)



712




714

712 **façon «PARIS»**, en acier laqué, hauteur 70 mm, canon de 27 ou 34 mm, sur demande en 37 mm, 1 clé forée
se fait largeur : 50 - 60 - 60 - 70 mm
axe à : 25 - 30 - 35 - 40 mm

714 **à 3 gorges**, en acier laqué, hauteur 70 mm, canon de 27 ou 34 mm, sur demande en 37 mm, 2 clés forées
se fait largeur : 50 - 60 - 70 mm
axe à : 25 - 35 - 40 mm
disponible en 6 variétés, peut-être livrée, sur demande, sur même garniture et jusqu'à 200 variétés




716



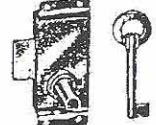
717

716 **à canon à paillettes**, Ø 20 mm, en acier laqué, 2 clés
se fait en 40X40 mm, canon au centre
disponible en 10 variétés

717 **à canon à garnitures**, Ø 15 mm, en acier laqué, hauteur 70 mm, canon de 27 mm, sur demande en 30, 34 ou 37 mm, 2 clés
se fait largeur : 50 - 60 mm
axe à : 25 - 35 mm
disponible en 6 variétés




719



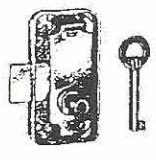
731

731 **à pattes**, droite et gauche, en acier laqué, hauteur 72 mm, canon de 15 mm, 1 clé forée
se fait largeur : 30 - 38 - 48 mm
axe à : 15 - 20 - 25 mm

744 **emboutie**, en acier laqué, hauteur 85 mm, canon de 15 mm, 1 clé forée
se fait largeur : 40 - 45 mm
axe à : 20 - 25 mm



743



744

719 **à 3 gorges**, en acier laqué, hauteur 70 mm, canon de 27 mm, sur demande en 30 - 34 ou 37 mm, 2 clés forées
disponible en 6 variétés, peut-être livrée, sur demande, jusqu'à 200 variétés

À MORTAISER

743 **extra-plate**, cloison de 8 mm, 2 entrées, tête en laiton limé, hauteur 93 mm, 1 clé forée
se fait largeur : 35 - 40 - 45 mm
axe à : 20 - 25 - 30 mm

GUIDES DU HAUT (CL)

à rouleau en plastique, à vis de réglage

9403 sur platine à équerre de 67X15 mm, sans ressort

9404 sur platine droite de 54X11 mm, sans ressort



9403



9404



933



935



937



9387

FERRURES DE PORTES À COULISSE (Placards) (CL)

933 **galet à gorge carrée**, à roulement à billes, chape en acier se fait platine de 72X12 mm, galet Ø 25 mm et platine de 82X13 mm, galet Ø 30 mm se monte sur rail 944

935 **galet plat sur bague**, chape en acier avec guides latéraux platine de 70X7.5 mm, galet Ø 25 mm se monte sur rail 944

937 **coussinet**, à roulement sur couronne de billes, chape acier embouti patte de 38X20 mm se monte sur rail 943

9337 **galet en plastique**, sur chape en acier platine de 64X10 mm, galet Ø 25 mm se monte sur rails 943 - 944 - 9447

9387 **patin de glissière en plastique**, gorge intérieure ronde longueur 40 mm, largeur 8 mm, se fait ton crème se monte sur rails 943 - 944 - 9447

LEGENDE : pour une bonne lecture de cette fiche, lorsque nous indiquons la Réf. «CO», cela signifie que c'est à la charge du propriétaire et la Réf. «CL», à la charge du locataire. La troisième indication «CONTRAT» correspond aux prestations qui sont prévues dans les marchés souscrits avec différentes sociétés que vous payez dans vos acomptes de charges locatives. Sur points «CONTRAT», si détérioration par locataire → (CL)